








jeudi 14 et vendredi 15 mai

Plan de TRAVAIL 13 ce1



Français

Compétences		Tâches		Matériel (sur le blog)	Avis sur mon travail									
Dictée	Mots invariables	1	Clique ici : https://micetf.fr/dictee/?tl=fr&titre=Mots+invariables+CE1-1 Aller sur le lien ci dessus , choisis mots invariables ce1 1 Tu peux ensuite télécharger tes résultats											
		2	Récris deux fois les mots que tu n'as pas su écrire.											
Grammaire	Le nom	1	Lire la fiche consigne et réaliser le tri d'étiquette 	- séance 2 le nom - le nom correction										
Lecture	Texte long Théâtre	1	Histoires de cartables : Relire l'histoire « il faut sauver le stylo bleu»											
		2	Faire le questionnaire (fiche 13)	- fiche 13 - fiche 13 correction										
Poésie	Petite fleur	1	Apprendre les deux dernières strophes											
Écriture	La ponctuation	1	Faire la page 35 du cahier d'écriture 											
Lexique	Les synonymes	1	Lire la fiche consigne+ faire l'exercice 	- fiche lexique ce1										
Production d'écrit	Écrire avec Ludo	1	Quelle chance !!!! Ludo part en classe verte. Écrire au moins 5 phrases dans le cahier de LUDO . 	- Ludo en classe verte										
<h2>Maths</h2>														
Numération	Encadrer et intercaler nombres jusqu'à 199	1	Regarder la vidéo de découverte : Comment encadrer un nombre et faire la fiche découverte	-lien vidéo encadrer un nombre- fiche exercices numération 1										
		2	Faire la fiche d'exercice d'entraînement	- fiche exercices numération 2										
Calculs problèmes		1	Résoudre les problèmes en utilisant ses connaissances sur l'ordre des nombres 	- problèmes										
Géométrie	Les triangles	1	Faire les exercices sur les triangles. Les Fiches de travail sont à faire sur la semaine 	- exercices les triangles										
EMC	Le 8 mai	1	Lire le documentaire La seconde guerre mondiale	- doc 8 mai										
		2	Répondre aux questions sur le documentaire	- questionnaire 8 mai										
EN vert, travail donné par Marie			<p><u>DEFI</u> : (je participe si j'ai envie) </p> <p>Nous continuons avec La Joconde. Cette semaine nous allons détourner la Joconde.</p> <p>Tu peux aller voir ici quelques modèles. http://cahierjosephine.canalblog.com/archives/2015/06/04/32104949.html</p> <p>Lis la fiche consigne. Tu peux commencer ta création.</p>	<p><u>Code correction</u> :</p> <table border="1"> <tr> <td style="background-color: #00FF00;"></td> <td>tout juste</td> <td style="background-color: #0000FF;"></td> <td>encore des erreurs</td> </tr> <tr> <td style="background-color: #FFFF00;"></td> <td>tout juste après correction</td> <td style="background-color: #FF0000;"></td> <td>pas compris, à revoir</td> </tr> </table> <p style="text-align: center;"><u>Conseils /Avis de maîtresse</u></p>				tout juste		encore des erreurs		tout juste après correction		pas compris, à revoir
	tout juste		encore des erreurs											
	tout juste après correction		pas compris, à revoir											