




















ATTENTION, Les élèves qui seront en classe mardi ne doivent pas faire le travail du mardi chez eux, il sera fait en classe. Les autres s'organisent comme ils le souhaitent.

Compétences		Tâches		Matériel	Avis sur mon travail
Lecture	Lecture compréhension	1	Veux tu être mon ami? Découverte et lecture du texte p 22 à 27		
		2	Fichier lecture compréhension p 64 à 66 Dans la page 37 tu peux faire l'exercice 4 : imagine la fin de l'histoire. 		
Poésie	printemps	1	Revoir en entière		
Production d'écrit	Écrire à partir d'image	1	Je te propose d'écrire une histoire à partir de trois images. 	- Les fleurs	
Géométrie	Reproduction sur quadrillage	1	Entraînement. Faire le pixel art + dessin sur quadrillage 	- Pixel art - FICHE quadrillage	
DDM	l'électricité	1	Comment fonctionnent les appareils électriques qui nous entourent ?	- fiche consigne - objets électriques	

Mardi 18 mai

Écriture	La lettre F	1	Entraînement sur l'ardoise + Faire la page 39										
Lecture	Le son S	1	Découpe les mots et range les dans la bonne colonne	- fiche tri de mots									
	Combien de sons ?	2	C/ent (2) – p/in/c (4) – g/l/a/c (4) – am/b/u/l/an/c (6) –p/l/a/c (4) g/a/r/ç/on (5) l/e/ç/on (4) – t/r/a/c (4)	Sur ardoise									
		3	ci, ce, cy, cen, cil, ça, çon, çol... Rappel: attention devant le A le O on doit mettre une cédille pour avoir le son SSSSSSSSSSSSSSSSS.										
	Compréhension du texte.	4	Lecture du manuel page 97 + question à l'oral pour le petite texte de qui parle le texte ? D'un petit chat et d'un garçon que font ils ? Ils se gratte partout pourquoi le chat se gratte-il ? Il croit qu'il a des puces.										
		5	Fichier p 97 										
Maths	Comparer nombres	1	Faire la fiche d'exercice 	- exercice maths									
DDM	l'électricité	1	Comment fonctionnent les appareils électriques qui nous entourent ?	- Fiche cp - fiche correction									
ATTENTION, Les élèves qui sont en Garderie doivent venir avec leur plan de travail et les fiches associées imprimés.			<u>DEFI</u> : (je participe si j'ai envie) Voici 2 activités que je te propose pour ce début de semaine. <ul style="list-style-type: none"> - D'abord un défi ORIGAMI (il s'agit de plier une feuille pour réaliser un Avion ou un marque page) - Ensuite, un peu de lecture avec « le petit quotidien ». 	- _ Code correction : Voici le code couleur à reporter sur le plan de travail lorsque le travail est terminé. <table border="1"> <tbody> <tr> <td></td> <td>tout juste</td> <td></td> <td>encore des erreurs</td> </tr> <tr> <td></td> <td>tout juste après correction</td> <td></td> <td>pas compris, à revoir</td> </tr> </tbody> </table>			tout juste		encore des erreurs		tout juste après correction		pas compris, à revoir
	tout juste		encore des erreurs										
	tout juste après correction		pas compris, à revoir										