



Lundi 18 et Mardi 19 mai


Plan de TRAVAIL 14 ce1



Français

Compétences		Tâches		Materiel (sur le blog)	Avis sur mon travail
Dictée	Mots invariables	1	Clique ici : https://micetf.fr/dictee/?tl=fr&titre=Mots+invariables+CE1-1 Aller sur le lien ci dessus , choisis <u>mots invariables ce1 2</u> Tu peux ensuite télécharger tes résultats		
		2	Récris deux fois les mots que tu n'as pas su écrire.		
Conjugaison	Présent en ER	1	Révision. Faire le coloriage magique	- fiche coloriage magique	
Grammaire	Le nom	1	Lire la leçon G5 sur le nom 	- Leçon G5 le nom	
		2	Faire les exercices 1,2 et 3 du fichier de grammaire page G5		
Lecture	Histoire de cartable	1	Lecture du texte « mais madame » p 25 à 34	- fiches 7 et 8	
		2	Faire le questionnaire fiches 7 et 8	- fiches 7 et 8 correction.	
Lecture	Texte documentaire	1	Livret rallye documentaire à compléter choisi un texte et réponds aux questions dans ton livret 	- livret rallye documentaire	
Poésie	Petite fleur	1	Revoir la poésie entière		
Écriture	La ponctuation (suite)	1	Faire la page 36 du fichier d'écriture		
Production d'écrit	Écrire une histoire	1	Regarde les images et aide toi des mots outils pour écrire une phrase pour chaque image. Tu peux commencer à écrire tes phrases au brouillon.	- Le renard	

Maths



Numération	Encadrer et intercaler nombres jusqu'à 199	1	Relis la partie grise page 54 de ton fichier de mathématiques		
		2	Fais les exercices pages 54 et 55 du fichier		
Calculs problèmes		1	Résoudre les problèmes en utilisant ses connaissances sur l'ordre des nombres		- problèmes
DDM	l'électricité	1	Comment fonctionnent les appareils électriques qui nous entourent ?		- fiche consigne - objets électriques - Fiche CE1 - fiche correction

ATTENTION,
Les élèves qui sont en Garderie doivent venir avec leur plan de travail et les fiches associées imprimés.

DEFI : (je participe si j'ai envie)

- Voici 2 activités que je te propose pour ce début de semaine.
- D'abord un défi ORIGAMI (il s'agit de plier une feuille pour réaliser un avion ou un marque page)
 - Ensuite, un peu de lecture avec « le petit quotidien ».

Code correction :

	tout juste		encore des erreurs
	tout juste après correction		pas compris, à revoir

Conseils /Avis de maîtresse