














**ATTENTION, Les élèves qui seront en classe mardi ne doivent pas faire le travail du mardi chez eux, il sera fait en classe. Les autres s'organisent comme ils le souhaitent.**

Compétences		Tâches		Matériel	Avis sur mon travail
Lecture	Lecture compréhension	1	Veux tu être mon ami? Voilà nous avons terminé l'album. Tu peux le relire entièrement si tu le souhaites pour le plaisir.		
		2	Fichier lecture compréhension p 70-71 Je découvre un autre texte autour de l'amitié : La BD		
Poésie	printemps	1	Revoir en entière et la réciter (envoi moi une vidéo ou un enregistrement audio, sinon tu peux la réciter à tes parents)		
Vocabulaire	Les contraires	1	Tu as déjà bien travaillé sur les contraires, Faire la page 98 du fichier (le contraire des verbes d'actions) 		
Géométrie	Reproduction sur quadrillage	1	Entraînement. Faire le pixel art + dessin sur quadrillage 	- Pixel art oiseau - FICHE quadrillage le lapin	
DDM	l'électricité	1	Les dangers de l'électricité. Lire la fiche danger électricité et chercher chez soi des objets ou situation qui peuvent être dangereux.	- fiche consigne	
Écriture	La lettre b	1	Entraînement sur l'ardoise + Faire la page 40		

### Mardi 26 mai

Lecture	Le son S avec la lettre C - Révision	1	Nous allons revoir dans cette fiche le son que fait la lettre C (sons que nous avons déjà vu dans l'année) Lis et fais l'exercice de la fiche 	- fiche Lecture	
Étude de la langue	IL/ ILS ELLE / ELLES	1	Visionner la vidéo: <a href="https://lesfondamentaux.reseau-canope.fr/video/accord-pronom_personnel-sujet-et-verbe.html">https://lesfondamentaux.reseau-canope.fr/video/accord-pronom_personnel-sujet-et-verbe.html</a>		
		2	Lire et coller la leçon sur les pronoms (n'oublie pas le petit exercice à compléter au bas de la feuille)	- leçon les pronoms	
		3	Faire la page 99 du fichier 		
Problèmes	résolution	1	Lire la fiche consigne + faire les pages 86 / 87 dans le fichier. 	- fiche consignes problème CP	
DDM	l'électricité	1	Les dangers de l'électricité . Relire la fiche consigne partie 2 (connaître les dangers de l'électricité) 	- Fiche danger de l'électricité CP - fiche danger correction	
<b>ATTENTION,</b> <b>Les élèves qui sont en Garderie doivent venir avec leur plan de travail et les fiches associées imprimés.</b>		<u>DEFI</u> : ( je participe si j'ai envie) Ces temps-ci, il y a un peu de vent et il fait beau !!! Pour en profiter, je te propose de créer ton propre cerf-volant. Voici deux modèles <a href="http://www.momes.net/Bricolages/Objets-a-fabriquer/Petits-objets-a-creer/Fabriquer-un-cerf-volant#">http://www.momes.net/Bricolages/Objets-a-fabriquer/Petits-objets-a-creer/Fabriquer-un-cerf-volant#</a> (avec le matériel que tu as à la maison)  Fiche cerf volant sur le blog. (avec 2 feuilles, il sera plus grand)		- _ Code correction : Voici le code couleur à reporter sur le plan de travail lorsque le travail est terminé.	
			tout juste		encore des erreurs
			tout juste après correction		pas compris, à revoir