



Lundi 25 et Mardi 26 mai



Plan de TRAVAIL 15 ce 1



Français

Compétences		Tâches		Materiel (sur le blog)	Avis sur mon travail
Orthographe	Accord sujet verbe	1	Visionner la vidéo: https://www.youtube.com/watch?v=6bxZJp0bbig	<ul style="list-style-type: none"> - Consigne orthographe - correction accord sujet verbe 	
		2	Faire les exercices et vérifier avec la correction		
Grammaire	Le nom	1	Lire la leçon G5 sur le nom	- Leçon G5 le nom	
		2	Faire les exercices 4,5 et 6 du fichier de grammaire. 		
Lecture	Histoire de cartable	1	Lire l'histoire de cartables « pourquoi les leçons sont si difficiles à apprendre ? Lire les Pages 9 à 14	<ul style="list-style-type: none"> - fiches 3et 4 - correction fiches 3 et 4 	
		2	Faire les questionnaires fiches 3 et 4 		
Lecture	Texte documentaire	1	Livret rallye documentaire à compléter choisi un texte et réponds aux questions dans ton livret	- livret rallye documentaire	
Poésie	Petite fleur	1	Revoir la poésie entière et la réciter (envoi moi une vidéo ou un enregistrement audio, sinon tu peux la réciter à tes parents)		
Écriture	La ponctuation (suite)	1	Faire la page 37 du fichier d'écriture		

Maths

Numération	Utiliser les écritures chiffrées jusqu'à 999	1	Lire la fiche consigne et faire les exercices 	<ul style="list-style-type: none"> - fiche consigne - exercices numération 1 - exercices numération 2 - numération correction 	
Addition	Révision	1	Faire la fiche d'exercice	- révision additions	
DDM	l'électricité	1	Les dangers de l'électricité. (relire la fiche consigne donnée dans le plan de travail 14) 	<ul style="list-style-type: none"> - fiche consigne - Fiche danger de l'électricité CE1 - fiche danger correction 	

ATTENTION,

Les élèves qui sont en Garderie doivent venir avec leur plan de travail et les fiches associées imprimés.

DEFI: (je participe si j'ai envie)

Ces temps-ci, il y a un peu de vent et il fait beau !!!
 Pour en profiter, je te propose de créer ton propre cerf-volant.
 Voici deux modèles
<http://www.momes.net/Bricolages/Objets-a-fabriquer/Petits-objets-a-creer/Fabriquer-un-cerf-volant#> (avec le matériel que tu as à la maison)

[Fiche cerf volant sur le blog.](#) (avec 2 feuilles, il sera plus grand) 

Code correction :

	tout juste		encore des erreurs
	tout juste après correction		pas compris, à revoir

Conseils /Avis de maîtresse