



jeudi 28 mai









Plan de TRAVAIL 16 CP



ATTENTION, Les élèves qui seront en classe vendredi ne doivent pas faire le travail du vendredi chez eux, il sera fait en classe. Les autres s'organisent comme ils le souhaitent.

Compétences		Tâches		Matériel	Avis sur mon travail
Lecture	Lecture plaisir	1	Pour finir sur le thème de l'amitié, je te propose de lire une petite histoire.	- Texte La brouille - Questionnaire + correction	
		2	Fais ensuite la fiche questionnaire et corrige toi avec la correction		
Géométrie	Reproduction sur quadrillage	1	Entraînement. Faire le pixel art + dessin sur quadrillage 	- Pixel art La fleur - FICHE quadrillage la vache	
DDM	l'électricité	1	Connaître le vocabulaire associé à la pile et à l'ampoule	- fiche consigne	
Écriture	La lettre b	1	Entraînement sur l'ardoise + Faire la page 41		
Production d'écrit	Écrire avec Ludo	1	Ludo part en classe verte : décris le départ en bus et tu peux aussi imaginer l'endroit où il va partir (mer, montagne, campagne ... A ton imagination !!) 	- fiche Ludo	

Vendredi 29 mai

Lecture	Le son AM/ EM	1	Découverte du son dans la comptine lue par les parents 	- fiche script - fiche cursive - fiche maison du son AM / EM		
		2	Tri d'images : classer les images dans la fiche « maison du son AM / EM			
		3	Associer les mots aux images (2 écritures script ou cursive sont possibles suivant la difficulté de l'enfant)			
		4	Lecture du manuel p 100 * ou lecture fiche Am /Em ** + fichier p 100 			- Fiche lecture son AM ** - Fiche exercice sons AM **
Problèmes	résolution	1	faire les pages 88 – 89 (facultatif) dans le fichier de maths			
DDM	l'électricité	1	Connaître le vocabulaire associé à la pile et à l'ampoule - compléter la fiche ampoule et la pile. 	- Fiche consigne - fiche l'ampoule et la pile - fiche correction		
ATTENTION, Les élèves qui sont en Garderie doivent venir avec leur plan de travail et les fiches associées imprimés.		<u>DEFI</u> : (je participe si j'ai envie)  Je découvre Mondrian https://youtu.be/PbrwPijtGDY Mondrian travaille avec les couleurs primaires. Vas voir ce lien pour en savoir plus. https://www.lumni.fr/video/les-couleurs-sid-le-petit-scientifique Réalise ton œuvre à la manière de Mondrian. Choisis une grille ou un animal (pour l'animal, ce sera à toi de tracer les lignes noires à la règle) Tu peux ensuite colorier les espaces au feutre ou avec de la peinture en utilisant les 3 couleurs primaires (jaune, rouge ou magenta, bleu ou cyan)		_ Code correction : Voici le code couleur à reporter sur le plan de travail lorsque le travail est terminé.		
		 tout juste	 encore des erreurs	 tout juste après correction	 pas compris, à revoir	