










Rappel : les parties grisées sont à faire obligatoirement.

Compétences		Tâches		Matériel	Avis sur mon travail		
Lecture	Rouge	1	Découverte de l'album (les élèves n'ont pas besoin de l'album, tout est dans le fichier p 74 / 75)	- fichier ou fiche sur blog			
		2	Fichier p 74 / 75 				
Écriture	Les lettres v et w	1	Entraînement sur l'ardoise + Faire la page 42				
Lecture	Le son Am / EM	1	Combinatoire : écrire des syllabes sous la dictée am, ram, jam, cram, fram / em, trem, mem, tem, vem.				
	Combien de sons ?	2	Autant de rond que de sons : Jambes (3 sons) / tambourin (6 sons) / lampe (3 sons) / tampon (4 sons) / ampoule (4 sons) / rampe (3 sons) / trembler (6 sons) / chambre (4 sons)				
	Lecture compréhension	3	Lecture du manuel page 101 + question à l'oral pour le petite texte de quoi parle le texte ? Il parle du vent que fait le vent? Il souffle en tempête et emporte les lampes du jardin que se passe t-il à la fin? Je vais me recoucher				
		4	Faire le fichier p 101 				
Problèmes	Problème de partage	1	Lire la fiche consigne	- fiche consignes problème CP			
			faire la page 102 				
DDM	l'électricité	1	Comment allumer une ampoule avec une pile ?	- Fiche consigne - fiche Allumer cp - fiche correction			
<p>Retour des élèves le 2 juin.</p> <p>Pensez à apporter vos productions « Défis » faites pendant le confinement pour les partager.</p>		<p><u>DEFI</u> : (je participe si j'ai envie)</p>		- _ Code correction : Voici le code couleur à reporter sur le plan de travail lorsque le travail est terminé.			
					tout juste		encore des erreurs
					tout juste après correction		pas compris, à revoir