




Jeudi 4 juin






Plan de TRAVAIL 18 CE 1



Compétences		Tâches		Matériel	Avis sur mon travail
Lexique	Les synonymes	1	regarder la vidéo : https://lesfondamentaux.reseau-canope.fr/video/lessynonymes.html		
		2	Proposer aux élèves une série de mots où ils recherchent un synonyme. A chaque mot trouvé ils gagnent 1 point. (mots proposés : froid, redire, blouson, gobelet, bonbon, manger, étrange, animal, vieux, image)		
		3	- Trace écrite : lire la leçon	- leçon synonyme cp-ce1	
		4	- Faire la fiche exercice n°1	' synonymes fiche 1	
Géométrie	quadrillage	1	Lire la trace écrite + Faire la fiche 1	- leçon quadrillage cp -ce1 - fiche 1	
Écriture	La règle	1	Faire les pages du fichier p 42 et 43		
Poésie	Cerf volant chinois	1	Lire et recopier la poésie dans le cahier de poésie.	- cerf volant chinois	
		2	Faire l'illustration		

Vendredi 5 juin

Lecture compréhension	Le roi des cochons	1	Découverte du livre le roi des cochons. (à récupérer à l'école si vous le souhaitez)	- fiche couverture+ quatrième - questionnaire 1 - correction questionnaire 1	
		2	Faire le questionnaire et se corriger		
Grammaire	Le genre du nom	1	Lis la leçon G5 et fais les exercices 3,4 et 5 de ton fichier de grammaire page G5bis- 	leçon G5 -coloriage magique	
		2	Coloriage magique le genre du nom		
numération	Ajouter/ retirer dizaines ou centaines	1	Fais l'exercice de rappel numération décimale 	- ex. numération 1 - correction num1	
	Lire et écrire les nombres → 999		Fais les exercices d'écriture des nombres	- ex numération 2 - correction num2	
DDM	l'électricité	1	Conducteur et isolant https://www.logicieleducatif.fr/eveil/sciences/conducteur-ou-isolant.php + Compléter le tableau expérimental 	- tableau expérimental	
		2	Lire et compléter la leçon « conducteur et isolant »	- leçon CP / CE1	

<p>Pour lundi :</p> <p>Lecture : lire le premier chapitre le roi des cochons.</p> <p>Poésie : apprendre la première strophe</p>	<p>DEFI : (je participe si j'ai envie) </p> <p>Connais tu le Koinobori (鯉幟), signifiant « banderole de carpe » en japonais, sont des manches à air en forme de carpe koï hissées au Japon pour célébrer Tango no sekku (端午の節句), évènement traditionnel qui est désormais une fête nationale, le Kodomo no hi (jour des enfants).</p> <p>https://www.youtube.com/watch?v=ZZJ7XZj49Rk</p> <p>Rapporte le à l'école, nous l'accrocherons pour décorer la cour.</p>	<p>_ Code correction : Voici le code couleur à reporter sur le plan de travail lorsque le travail est terminé.</p>		
		tout juste		encore des erreurs
		tout juste après correction		pas compris, à revoir