


lundi 8 juin

Plan de TRAVAIL 19 CP

















Pour Lundi : Apporter le fichier et le livre de lecture son, le cahier de poésie et le cahier d'écriture, une pochette pour ranger son plan de travail
 Apporte ton *Koinobori* si tu as participer au défi, nous pourrons l'accrocher dans la cour.

Compétences		Tâches		Matériel	Avis sur mon travail
Lecture	Le son AI/ EI	1	Découverte du son dans la comptine lue par les parents (cf fiche maison du son AI)	- fiche script / cursive - fiche maison du son AI/EI	
		2	Tri d'images : classer les images dans la fiche « maison du son »		
		3	Associer les mots aux images (2 écritures script ou cursive sont possibles suivant la difficulté de l'enfant)		
		4	Lecture du manuel p 102 * ou lecture fiche Ai ** + fichier p 102 		- Fiche lecture son AI ** - Fiche exercice sons AI **
Grammaire	Révision il / elle	1	Coloriage magique il/ils elle/ elles	- coloriage magique	
Écriture	La lettre Z	1	Entraînement sur l'ardoise + Faire la page 44		
Poésie	Cerf volant chinois	1	Revoir ou apprendre la première strophe	- cerf volant chinois	
Numération	Comparer des nombres (révision)	1	Faire l'exercice en ligne https://www.logicieleducatif.fr/math/numeration/compa.php		
		2	Faire l'exercice sur fiche	- comparer des nombres	

Mardi 9 juin

Pour mardi : Apporter le fichier de lecture compréhension et le livre de lecture « rouge », le fichier de maths et une pochette pour ranger son plan de travail

Lecture compréhension	Rouge	1	Lire l'épisode 2 : p 10 à 17 (venir chercher le livre si vous le souhaitez)	- texte rouge, épisode 2									
		2	Faire les pages 80/ 81 du fichier										
Lecture	Son AI / EI	1	Lire la fiche d'entraînement + faire la fiche d'exercice	- fiche AI/EI/ET - exercice AI/Ei/AI									
Numération	Problèmes de partage	1	Lire la fiche consigne et faire l'exercice 3 p 104 dans le fichier. 	- fiche consigne problème									
DDM	Les sources d'énergies	1	Visionner la video https://youtu.be/kCYrkBjdv4										
			<p><u>DEFI</u> : (je participe si j'ai envie) </p> <p>Tu as vu une petite vidéo sur les différentes énergies qui pouvaient exister. (eau, vent, soleil.) Je te propose aujourd'hui de fabriquer un objet avec l'une de ces énergies.</p> <p>https://www.youtube.com/watch?v=H6uHAe0LkQY tu peux aussi utiliser du papier si tu n'a pas de plastique.</p>	<p>_ Code correction : Voici le code couleur à reporter sur le plan de travail lorsque le travail est terminé.</p> <table border="1"> <tr> <td></td> <td>tout juste</td> <td></td> <td>encore des erreurs</td> </tr> <tr> <td></td> <td>tout juste après correction</td> <td></td> <td>pas compris, à revoir</td> </tr> </table>			tout juste		encore des erreurs		tout juste après correction		pas compris, à revoir
	tout juste		encore des erreurs										
	tout juste après correction		pas compris, à revoir										