






Compétences				Matériel	Avis sur mon travail
Lexique	La polysémie	1	<ul style="list-style-type: none"> <li>- Lire les 4 phrases du document « polysémie-S1 »</li> <li>- Regarder les illustrations de tous les sens des mots soulignés et nommer ce qu'il y a sur les images.</li> <li>- Relire chaque phrase et choisir l'image qui correspond.</li> <li>- Faire une phrase avec les autres illustrations.</li> <li>- Lire la leçon</li> </ul>	<ul style="list-style-type: none"> <li>- leçon polysémie</li> <li>- - polysémie S1</li> </ul>	
Lecture	texte documentaire	1	Livret rallye documentaire à compléter. Choisis un texte, réponds aux questions.	Textes plastifiés disponibles en classe	
Conjugaison	Être et avoir	1	Relire la leçon C 5 + faire exercices d'entraînement 5, 6 et 7 dans le fichier de conjugaison à la page C6 		
		2	Fabrique tes conjucocottes pour apprendre les verbes ETRE et AVOIR	<ul style="list-style-type: none"> <li>- conjucocottes ETRE</li> <li>- Conjucocottes AVOIR</li> </ul>	
géométrie	La symétrie	1	<ul style="list-style-type: none"> <li>- Revoir la vidéo : <a href="https://www.youtube.com/watch?v=jwjjXcVvtvA&amp;list=PLIVR94cM9I1mKS-t38EHeOkF4ETLFZSfk">https://www.youtube.com/watch?v=jwjjXcVvtvA&amp;list=PLIVR94cM9I1mKS-t38EHeOkF4ETLFZSfk</a></li> </ul>	<ul style="list-style-type: none"> <li>- symétrie fiche 3</li> <li>-symétrie fiche 4</li> </ul>	
		2	<ul style="list-style-type: none"> <li>- Faire la fiche n°3 et 4</li> </ul>		
Écriture	copie	1	Faire la page 48 du fichier		
<b>Vendredi 19 juin</b>					
Lecture compréhension	Le roi des cochons	1	Lire le chapitre 3 : le roi des cochons.	<ul style="list-style-type: none"> <li>- questionnaire 3</li> <li>- correction questionnaire 3</li> </ul>	
		2	Faire le questionnaire et se corriger		
poésie	Cerf volant	1	Revoir les deux premières strophes		
Grammaire	Le genre du nom	1	Regarde la vidéo de découverte + lis la leçon G7 sur le nombre du nom + fais l'exercice manipulation tri des étiquettes -	lien vidéo - leçon G7 - ex étiquettes gram	
		2	Fais les exercices 1 et 2 de la fiche ! 	- ex grammaire - ex grammaire	
Numération	Comparer des nombres → 999	1	Lis la partie grise de ton fichier p 78		
		2	Fais les exercices d'entraînement p 78 et 79 		
EMC	La sécurité routière chaussée / trottoir	1	Regarde la vidéo suivante : <a href="https://youtu.be/1XwHIR7cVDY">https://youtu.be/1XwHIR7cVDY</a>	- traverser la rue	
		2	Faire la fiche d'exercice « traverser la rue »		
		<p><u>DEFI</u> : ( je participe si j'ai envie)</p> <p>Je m'entraîne à lire une histoire que j'aime bien. Je la lirai à mes camarades au retour en classe.</p>		Code correction	
				tout juste	encore des erreurs
				tout juste après correction	pas compris, à revoir