

Jeudi 18 juin

Plan de TRAVAIL 22 CP





Apporter le cahier de Ludo, le fichier de lecture compréhension et le cahier d'écriture

Compétences		Tâches		Matériel	Avis sur mon travail
Lexique	La polysémie	1	<ul style="list-style-type: none"> <li>- Lire les 4 phrases du document « polysémie-S1 »</li> <li>- Regarder les illustrations de tous les sens des mots soulignés et nommer ce qu'il y a sur les images.</li> <li>- Relire chaque phrase et choisir l'image qui correspond.</li> <li>- Faire une phrase avec les autres illustrations.</li> <li>- Lire la leçon</li> </ul>	<ul style="list-style-type: none"> <li>- leçon polysémie</li> <li>- - polysémie S1</li> </ul>	
Écriture	La lettre x	1	Entraînement sur ardoise + faire la page 47		
Lecture compréhension	Lexique et production d'écriture	1	Faire les pages du fichier de lecture compréhension p 90 et 91 (production d'écrits).	- pages 90 - 91	
Mesures	<ul style="list-style-type: none"> <li>• Comparer des longueurs</li> </ul>		<ul style="list-style-type: none"> <li>- Faire la fiche exercice n°1</li> <li>- Regarder la vidéo suivante : <a href="https://lesfondamentaux.reseau-canope.fr/discipline/mathematiques/grandeurs-et-mesures/mesures-de-longueur/pourquoi-des-unites-de-longueur.html">https://lesfondamentaux.reseau-canope.fr/discipline/mathematiques/grandeurs-et-mesures/mesures-de-longueur/pourquoi-des-unites-de-longueur.html</a></li> </ul>	- fiche 1	
Production d'écrits	Écrire avec Ludo	1	Écrire 1 ou 2 phrases	- Écrire avec Ludo	

Vendredi 19 juin





apporter le fichier de lecture compréhension, fichier de maths, livre de « rouge », le cahier de poésie, petit cahier rouge

Lecture compréhension	Rouge	1	Lecture de l'épisode 5 : page 32 à 37		
		2	Faire les pages 92 et 93 du fichier de lecture compréhension. 		
poésie	Cerf volant	1	Revoir les 2 premières strophes		
calcul	Addition soustraction	1	Lire la fiche consigne	- fiche consigne	
		2	Faire la page 111 du fichier de maths 		
	Les doubles	1	Relire la leçon sur les doubles	- cocotte des doubles	
		2	Fabrique ta cocotte pour t'aider à apprendre les doubles		
EMC	La sécurité routière traverser la rue	1	Regarder la vidéo suivante <a href="https://youtu.be/1XwHIR7cVDY">https://youtu.be/1XwHIR7cVDY</a>	- traverser la rue	
		2	Faire la fiche traverser la rue		

DEFI: ( je participe si j'ai envie)

Je m'entraîne à lire une histoire que j'aime bien. Je la lirai à mes camarades au retour en classe.

\_ Code correction : Voici le code couleur à reporter sur le plan de travail lorsque le travail est terminé.

	tout juste		encore des erreurs
	tout juste après correction		pas compris, à revoir

