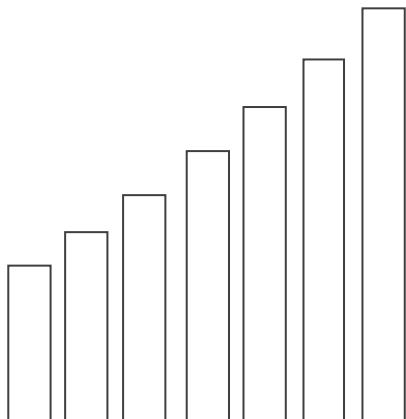


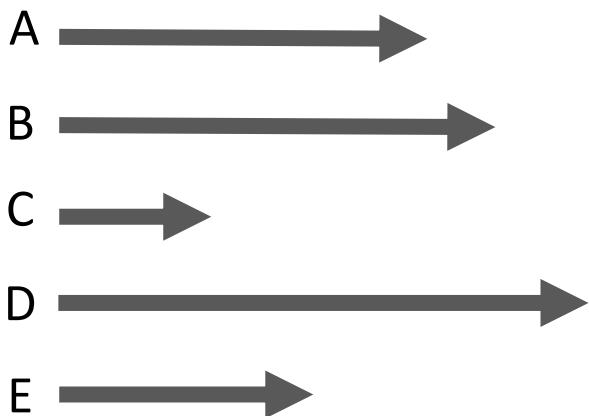
# Comparer des longueurs (1)

## 1) Lis les consignes et colorie :



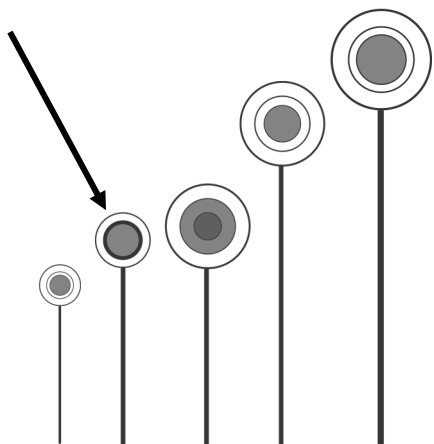
- Colorie en orange la bande la plus courte.
- Colorie en bleu la troisième bande en partant de la plus longue.
- Colorie en vert la deuxième bande en partant de la plus courte.
- Colorie la bande la plus longue en rouge.

## 2) Recopie les lettres pour ranger les flèches de la plus courte à la plus longue.



--	--	--	--	--

## 3) Ecris un message pour décrire la sucette montrée par la flèche.



.....

.....

.....